



Oberlichter möglich, Preis auf Anfrage

## TÜRÖFFNUNGSBEGRENZER MIT NACHRÜSTMODUL SOFT – CLOSE

Verdeckt liegend mit Dämpfung, einstellbarer Feststellung und optional Soft – Close



Die bewusste Begrenzung der Öffnung dient zum Schutz der Tür und angrenzenden Widerständen. Mit dem Soft – Close Zusatz des Türöffnungsbegrenzers kann das Zuschlagen der Tür verhindert und die Beschläge geschont werden.

Preise auf Anfrage!

## DIGITALER TÜRSPION

Die bessere und sichere Alternative zum Sperrbügel.

- + Sicherer und übersichtlicher Blick vor Ihre Haustür
- + Kein Einblick von außen in die Wohnung möglich
- + Geeignet für den Außenbereich
- + **Schutzklasse IP 65:** Vollständiger Berührungsschutz, Schutz gegen Eindringen von Staub und Schutz gegen Strahlwasser (aus allen Richtungen)
- + Klares Bild auch bei schlechten Lichtverhältnissen
- + Sichtwinkel ca. 110°

+ Mit aufgesetztem Monitor

+ Keine Aufnahmefunktion Preise auf Anfrage!



Groke Linse Schutzklasse IP65



Aufgesetzt für Kompakt

## FINGERSCANNER „ENTRASYS+ FD“

Mit dem **ENTRASYS+ FD** bietet wir ein zuverlässiges biometrisches Zutrittskontrollsystem. Haustüren lassen sich so auch ohne Schlüssel oder Zutrittskarte öffnen, denn mit dem Fingerabdruck hat der Anwender seine unverwechselbare Zutrittsberechtigung immer dabei.

- Moderner Stripe-Sensor mit hoher Prozessorleistung sorgt für sehr schnelle und hohe Erkennungsrate (Falschabweisungsrate nahe Null)
- Intuitive Navigationsfunktion/-führung: einfache Bedienung durch strukturierte, menügeführte Zugangsverwaltung
- Mehr Komfort: bis zu 4 Kanäle ansteuerbar mit der Frequenz FM 868,95 MHz (z. B. Haustür, Torantrieb, Beleuchtung, Alarmanlage,...)
- Speicherung von ca. 50–80 Fingern, davon 9 Administratoren\*), Manipulationsschutz: nur „lebende“ Finger bekommen Zutritt; kein Umgehen durch Fake-Finger o.ä. möglich
- Verschlüsselte und übertragungssichere Funkverbindung zwischen Fingerscanner in der Türe und Funkempfänger im Türprofil; kein Kurzschließen oder Überbrücken möglich
- Gezieltes Löschen einzelner Fingerabdrücke auch bei Abwesenheit des betreffenden Nutzers möglich; dadurch schnelle Reaktion auf neue Situationen und Verhinderung von unbefugtem Betreten sichergestellt
- Jedes **ENTRASYS+ FD** hat einen individuellen Master-PIN: im Notfall (z. B. Ausfall aller Admins) ist ein Zugriff auf die Programmierung/Verwaltung trotzdem möglich

- Ideal für den Einsatz mit gängigen Motorschlössern und E-Öffnern; passend auch für Automatikschlösser

Alternativ: **ENTRAcode+**

- 1:1 austauschbar; sicher durch Codeeingabe

Im Flügelprofil  
**698,- €**  
inkl. MwSt.

\*Abhängig von der Komplexität der Fingerabdrücke.



Einscannen und das Produktvideo anschauen



ENTRASYS+ FD



ENTRAcode+

## BEQUEMES ÖFFNEN SCHON VON WEITEM



Pearl 4-Befehl Handsender



Slider 4-Befehl Handsender



DE-DE - 01/20 Druckfehler, Irrtümer und Technische Änderungen vorbehalten.



# Hagmann

HAGMANN GMBH

Haldenstr. 11 | 73230 Kirchheim-Ötlingen

Tel.: 07021 / 970 28-0 | Fax: 07021/ 970 28-11

info@rollladen-hagmann.de | www.rollladen-hagmann.de

MADE IN GERMANY

Gültig bis **31.12.2020**

Groke

KOMPAKT  
ALUMINIUM-HAUSTÜREN  
MIT EINSATZFÜLLUNG

**10%  
KfW**  
FÖRDERFÄHIG

**RC 2**  
GEPRÜFTE  
SICHERHEIT  
DIN EN 1627



U<sub>d</sub>-WERTE BIS ZU  
1,15 W/M<sup>2</sup>K

**Türfüllung** aus Aluminium  
**Stärke** 42 mm  
**Profilsystem** Symphonie oder Arcade



**Profilsystem Arcade**  
(Türrahmen eckig\*)



**Profilsystem Symphonie**  
(Türrahmen abgerundet)

ODER

+ **Dreiriegelhakenschloss** für optimalen Einbruchschutz



+ **3 Türbänder**  
dreidimensional  
einstellbar  
+ **Farbe** EV1 silbereloxiert  
(bei RAL 8077 Bänder in  
dunkelbronze eloxiert)

+ **3-fach Verglasung** P4A / WSG außen, Klarglas, Mastercarré oder  
Satinato weiß mittig, Sicherheitsglas VSG 6 mm innen  
(Modelle E 16 und 17 ausschließlich mit Motivverglasung)



**Klarglas**



**Mastercarré** weiß


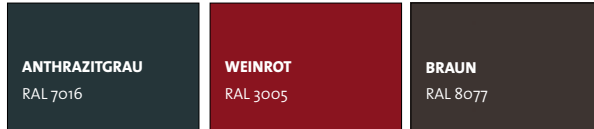
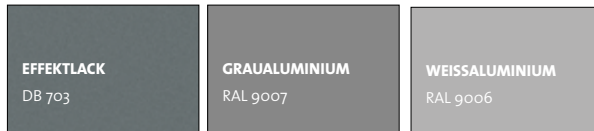


**Satinato** weiß



**Motivverglasung** nur E 16+17

+ **7 trendstarke RAL-Farben** in Feinstruktur matt



- + Niedrige U<sub>d</sub>-Werte - top wärmedämmt
- + Nach DIN EN 1627 - RC 2 geprüft
- + Wendeschlüssel Profilylinder mit 5 Schlüsseln



+ **Stangengriff** wahlweise in 14030 Edelstahl  
matt, 800 mm mit Schrägkonsolen oder  
Langschildgarnitur Berlin in EV1 silbereloxiert  
optional Stangengriff 15280, 1.600 mm  
mit 3 geraden Konsolen - gegen Aufpreis



+ **Innendrücker** in EV1 silbereloxiert (bei RAL  
8077 Drücker in dunkelbronze eloxiert)



(\*Türrahmen bündig mit Flügelprofil)




SEITENTEILE IN VERSCHIEDENEN AUSFÜHRUNGEN

**3-fach Verglasung** P4A / WSG Klarglas außen / Klarglas, Mastercarré, Satinato oder Motivglas mittig / **Sicherheitsglas VSG 6 mm innen.**  
Bei Seitenteilen mit Motivverglasung (passend zu E 16 + 17), keine Änderung der Motiveinteilung möglich.



nur **1.048,- €** inkl. MwSt.

Schmales Seitenteil:  
Maße bis 600 x 2240 mm  
U<sub>d</sub>-Wert **0,86**



nur **1.448,- €** inkl. MwSt.

Breites Seitenteil:  
Maße bis 1000 x 2240 mm  
U<sub>d</sub>-Wert **0,86**

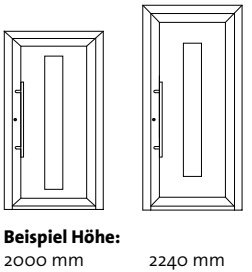
Ab einer Gesamtgröße von 2.350 mm x 2.240 mm bzw. 1.750 mm x 2.750 mm wird die **Verglasung** lose in einem **Holzverschlag** geliefert – Aufpreis **98,- €** inkl. MwSt.

ALLGEMEINE INFORMATIONEN

- Maximalmaß standard: 1.150 x 2.240 mm
- Bei Türen mit zwei Seitenteilen am Stück gefertigt beträgt das Maximalmaß der Tür in der Breite 1.120 mm
- Bei Türen mit Oberlicht am Stück gefertigt beträgt das Maximalmaß der Tür in der Höhe 2.210 mm
- Keine Übergröße möglich
- Zierrahmen in Edelstahloptik auf der Außenseite
- Türen in allen abgebildeten 7 Trendfarben, einfarbig innen und außen zum gleichen Preis (2-farbig — außen: eine der 7 Trendfarben; innen: RAL 9016 weiß Feinstruktur matt — gegen Aufpreis)
- ohne Montage
- weiteres Zubehör auf Anfrage

HINWEIS

Die Originalabbildungen im Prospekt entsprechen einer Türgröße von 1100 x 2100 mm. Die Motivgrößen (Glasfelder) bleiben in der Höhe immer gleich und werden **nicht** individuell angepasst. Entsprechend wird bei abweichendem Höhenmaß der obere oder untere verbleibende Füllungsrand kleiner, bzw. größer.



EINBRUCHSCHUTZ

Die abgebildeten Haustüren mit und ohne Seitenteil entsprechen den Anforderungen gemäß DIN EN 1627 Widerstandsklasse RC 2 und verfügen auf der Außenseite über eine hochwertige 9,5 mm starke P4A Verbund-Sicherheitsverglasung und auf der Innenseite über ein 6 mm starkes VSG Sicherheitsglas. Die Polizei rät bei Haus- und Wohnungstüren zu Einbruchschutz mindestens durch RC 2 Türen.

